

2023년 4/4분기 기업경기전망 조사 보고서

- 목 차 -

I. 조사 개요	1
II. 기업경기실사지수 조사 결과	2
1. 종합 실적/전망	2
2. 부문별 실적/전망	3
III. 기타 조사	4
1. 영업이익 목표 달성 여부 및 영향 요인	4
2. 상반기 대비 하반기 경제환경 전망	5

2023. 10.

I. 조사 개요

1. 조사 목적

- 지역 제조업체의 해당 분기 실적과 다음 분기 경기전망을 파악하여 개별 기업의 경영계획 및 정부의 경제정책 수립을 위한 참고 자료로 활용하기 위함

2. 조사 개요

- 조사기간 : 2023년 8월 30일 ~ 9월 11일
- 조사대상 : 대전상공회의소 관할지역 내 업종·규모별 추출 표본업체
- 조사방법 : 표본업체에 대한 팩스 및 이메일 조사

3. 조사 내용

- 체감경기 및 경영환경 실적/전망
- 올해 영업이익 목표 달성 예상 및 영향 요인
- 설비·R&D 투자, 수출실적 등 하반기 경제환경 전망 등

4. 기업경기 실사지수(BSI; Business Survey Index)

- 조사 대상 기업의 실적과 전망을 전분기와 대비해 ‘호전’, ‘불변’, ‘악화’ 등으로 표시하게 한 후, 이를 지수화함
- 기업경기실사지수는 다음 산식에 의하여 작성

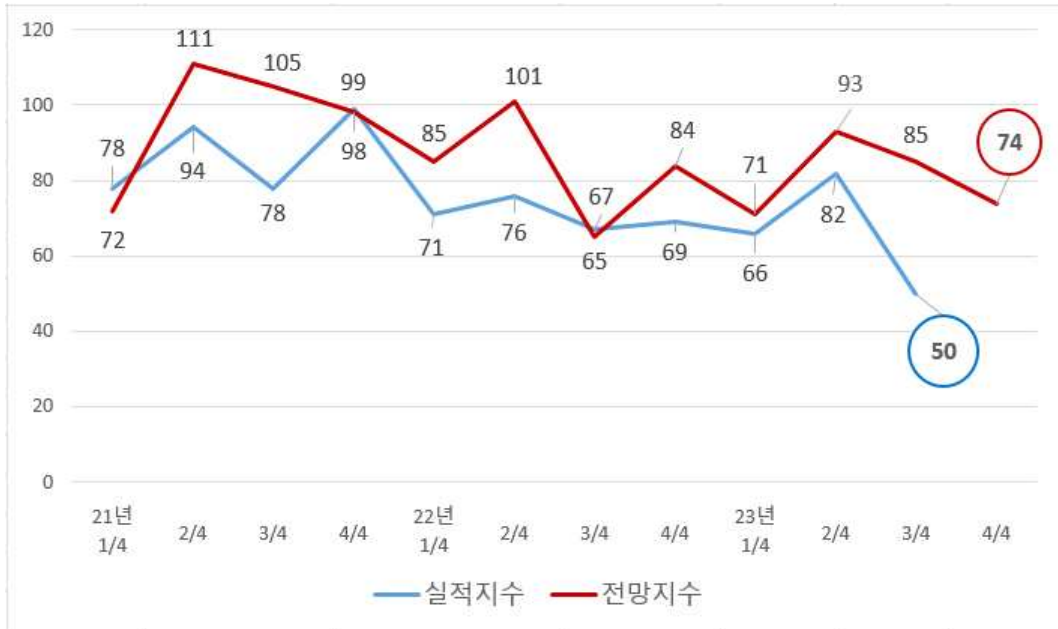
$$* \text{기업경기실사지수} = \frac{\text{긍정적 응답업체 수} - \text{부정적 응답업체 수}}{\text{전체 응답업체 수}} \times 100 + 100$$

(0 ≤ BSI ≤ 200)

- ※ 기업경기실사지수(BSI)는 기업들의 체감경기를 수치화한 것으로 0~200 사이로 표시되며, 100 이상의 경우 해당 분기 경기가 전 분기에 비해 호전될 것으로 예상하는 기업이 더 많음을 100 미만의 경우 그 반대를 나타냄

II. 기업경기실사지수 조사 결과

1. 종합 실적/전망



(BSI 기준 : 100, 전 분기 대비)

분 기	2021년				2022년				2023년			
	1/4	2/4	3/4	4/4	1/4	2/4	3/4	4/4	1/4	2/4	3/4	4/4
실적지수	78	94	78	99	71	76	67	69	66	82	50	-
전망지수	72	111	105	98	85	101	65	84	71	93	85	74

■ 2023년 4/4분기 기업경기 전망지수(BSI; Business Survey Index) : '74'

○ 2023년 4/4분기 전망지수는 전 분기(85) 대비 11p 하락한 74를 기록, 2023년 2/4분기(93) 반등 이후 급격한 하락세를 보이며 기준치(100)를 밑도는 것으로 조사됨

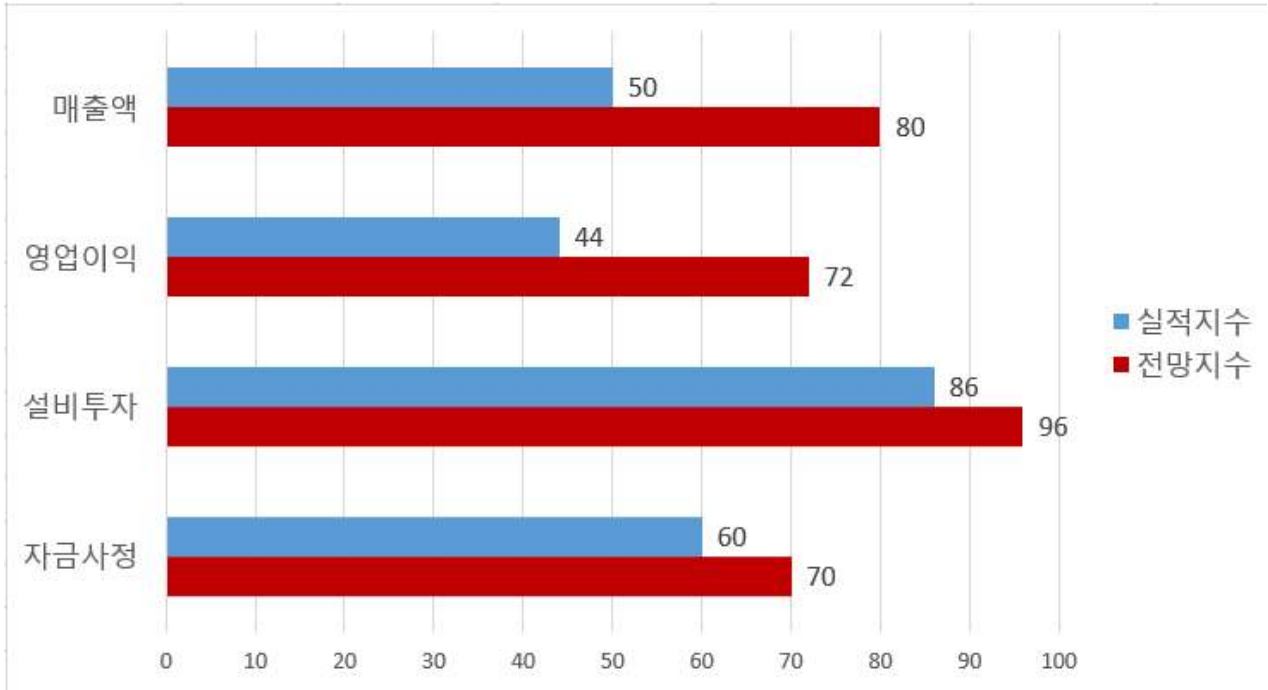
■ 2023년 3/4분기 기업경기 실적지수 : '50'

○ 2023년 3분기 실적지수는 전 분기(82) 대비 32p 하락한 50을 기록함

- 최근 국제유가 급등과 주요국 고금리 기조 장기화로 인해 스태그플레이션 초래가 예상되는 등 국제경제 불확실성이 고조된 상황을 바탕으로 형성된 지역기업의 부정적 우려가 전 분기 대비 전망치·실적치 대폭 하락으로 나타난 것으로 분석됨

- 중국 경기 침체와 고유가·고금리·고환율의 3대 악재가 국내 산업계에 큰 부담으로 작용해 '상저하저(上低下低)'가 현실화 되지 않도록, 경기 회복 견인을 위한 정부의 다각적인 지원책이 필요한 시점으로 판단됨

2. 부문별 실적/전망



(BSI 기준 : 100, 전 분기 대비)

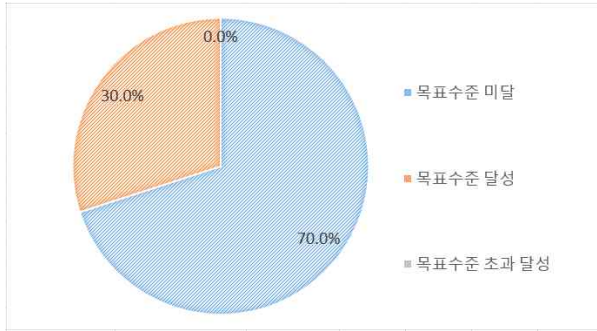
부 문	매출액	영업이익	설비투자	자금사정
실적지수	50	44	86	60
전망지수	80	72	96	70

- 2023년 3/4분기 부문별 실적지수 집계 결과, ‘매출액(50)’, ‘영업이익(44)’, ‘설비투자(86)’, ‘자금사정(60)’ 모든 부문에서 기준치 100에 미치지 못하는 것으로 조사됨
- 2023년 4/4분기 부문별 전망지수 집계 결과, ‘매출액(80)’, ‘영업이익(72)’, ‘설비투자(96)’, ‘자금사정(70)’ 모든 부문에서 전 분기 실적지수 대비 10p 이상 높으나, 기준치(100)를 하회하며 부정적 전망이 우세한 것으로 나타남

III. 기타 조사

1. 영업이익 목표 달성 여부 및 영향 요인

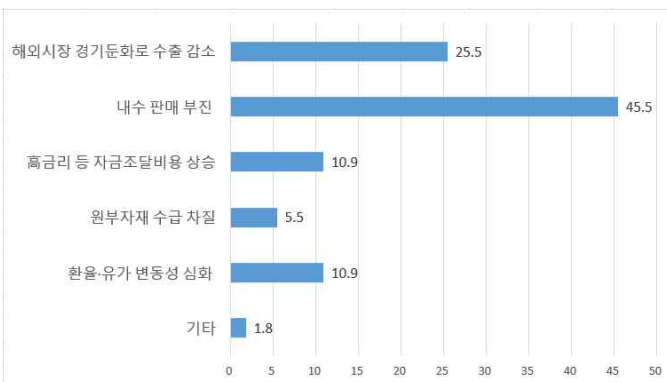
(1) 올 한해 영업이익(실적) 목표치 달성 예상



구분	비중(%)
목표수준 미달	70.0
목표수준 달성	30.0
목표수준 초과 달성	0.0

○ 최근 경영실적 추세로 봤을 때, 올해 초 계획한 영업이익 목표 달성 예상 수준을 묻는 질문에, ‘목표수준 미달’이 70.0%로 가장 많이 응답했고 ‘목표수준 달성’이 30.0%로 뒤를 이음

(2) ‘목표수준 미달’로 답한 경우, 영향 요인(복수응답)



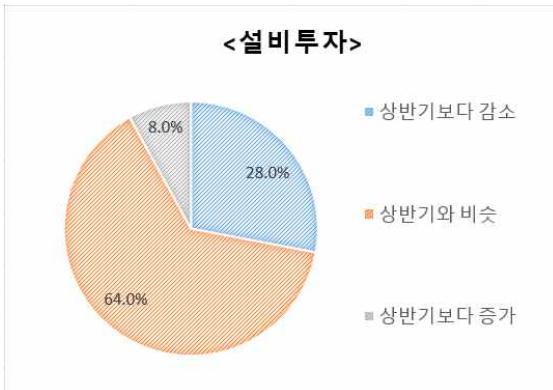
구분	비중(%)
해외시장 경기둔화로 수출 감소	25.5
내수 판매 부진	45.5
고금리 등 자금조달비용 상승	10.9
원부자재 수급 차질	5.5
환율·유가 변동성 심화	10.9
기타	1.8

○ ‘영업이익이 목표수준에 미달할 것’으로 예상된다고 응답한 기업을 대상으로 영향 요인을 묻는 질문에 응답기업의 45.5%가 ‘내수 판매 부진’을 꼽음

○ 뒤를 이어 ‘해외시장 경기둔화로 인한 수출 감소(25.5%)’, ‘고금리 등 자금조달비용 상승’과 ‘환율·유가 변동성 심화’이 각각 10.9% 등의 순으로 응답함

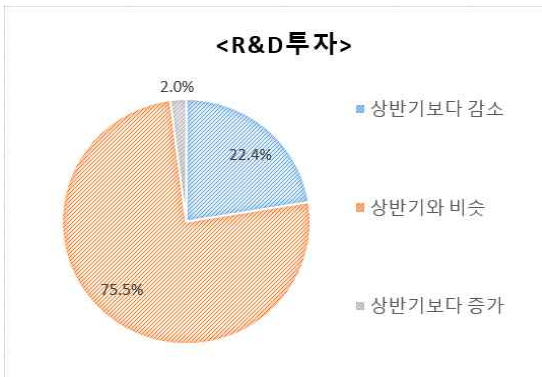
2. 상반기 대비 하반기 전망

(1) 설비투자



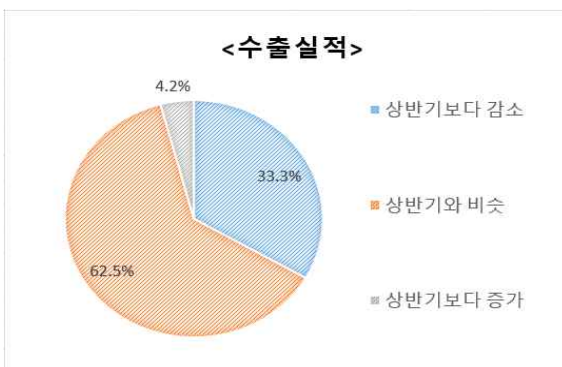
구분	비중(%)
상반기보다 감소	28.0
상반기와 비슷	64.0
상반기보다 증가	8.0

(2) R&D투자



구분	비중(%)
상반기보다 감소	22.4
상반기와 비슷	75.5
상반기보다 증가	2.0

(3) 수출실적



구분	비중(%)
상반기보다 감소	33.3
상반기와 비슷	62.5
상반기보다 증가	4.2

○ 기업경영 핵심 변수별로 상반기와 비교하여 하반기를 전망해달라는 질문에 '설비투자', 'R&D투자', '수출실적' 세 항목 모두 과반수가 '상반기와 비슷'을 꼽았고, 그 뒤를 '상반기보다 감소', 가장 마지막으로 '상반기보다 증가'의 순으로 응답함